

# SEGNALETICA - CANTIERISTICA

Colonnine in PVC - Paracolpi - Parking telecomandato - Rallentatori - Passacavi - Pali zincati - Cavalletti - Basi circolari - Specchi parabolici - Lampeggiatori - Batterie - Sacchi appesantimento - Bandierine - Paletti per delimitazione - Torcie a vento - Transenne - Quadrilateri - Barriere - Paletti - Barriere pedonali - Barriera manuale - Cartelli stradali.

## BARRIERE E ANGOLARI - BARRIERE PER PERCORSI PEDONALI

291

Cod. 4015 0204

Barriere parapetonali ad angolo - Dim. 60x800+800x1000 h mm

Cod. 4015 0202

Barriere parapetonali - Dim. 60x1200x1000 h mm



### BARRIERE

Barriere realizzate in tubolare di acciaio zincato dal  $\varnothing$  60 mm.

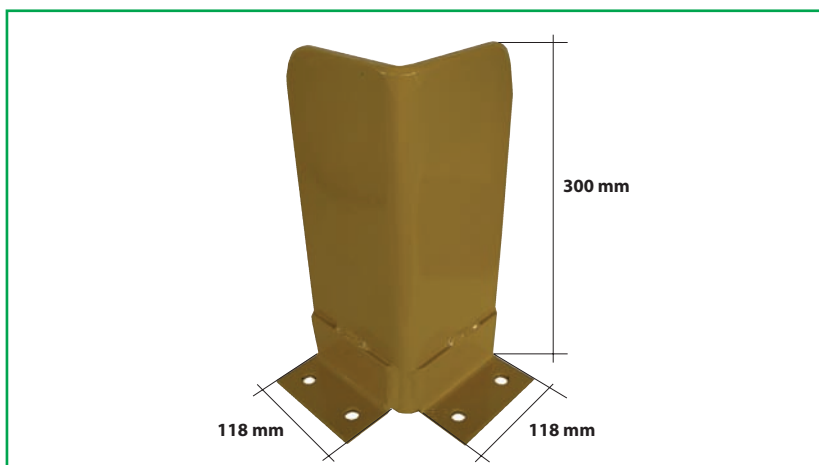
Complete di piastre f.to 100x100x10 mm per il fissaggio a tasselli.

Colore Giallo.

Vengono fornite senza tasselli.

Cod. 3062 5142

Protezione d'angolo



### RIPARI ANGOLARI

Riparo angolare per ripiani scaffali.

Colore Giallo

Tasselli esclusi

Spessore: 8 mm

# COLONNINE, BASI, PALETTI, CORNICI IN PLASTICA

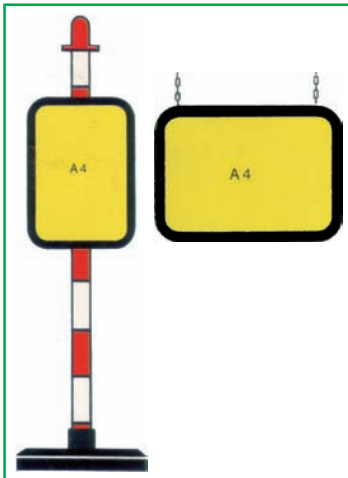
Cod. 5014 0040	Colonna PVC no base B/R h 110 mm CN 113
Cod. 5014 9000	Colonna PVC no base B/R h 90 mm CN 93



Colonna in PVC con colorazione nella massa.

Disponibile in diverse colorazioni ed altezze.

Cod. 40C6 0040	Cornice porta cartelli nera - 300x200 mm
----------------	--



Cornice componibile per messaggi multipli

Dim.: 300x200 mm

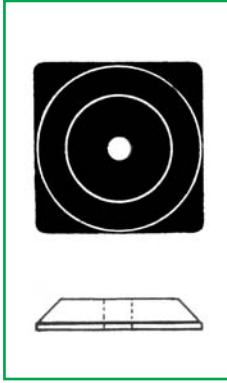
Cod. 5036 0025	Base triangolare Moplen CN92
----------------	------------------------------



Base triangolare composta da un guscio di forma triangolare riempito di cemento come zavorra.

Peso: kg. 3

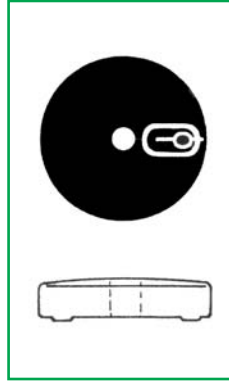
Cod. 5036 0200	Base quadrata in gomma CN94
----------------	-----------------------------



La base quadrata in gomma, viene utilizzata in casi particolari.

Peso: kg. 1,5

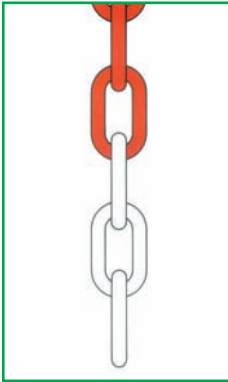
Cod. 5036 0065	Base tonda riempibile PVC CN95
----------------	--------------------------------



Base rotonda in PVC riempibile con acqua, sabbia o altro materiale disponibile. Consente di ottenere il peso di zavorra desiderato

Dim.: ø 30 cm altezza 8 cm

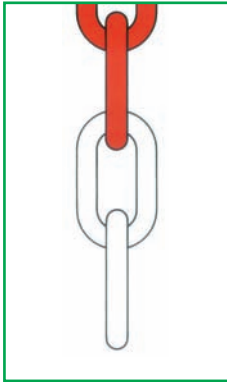
Cod. 5013 0020	Catena PVC B/R CP103 dim. 5x20x30 mm
----------------	--------------------------------------



Catena ad iniezione in PVC. Trovano impiego in svariati settori. Sono resistenti agli agenti atmosferici e chimici.

Dim.: ø 5 mm Lungh. 52 mt

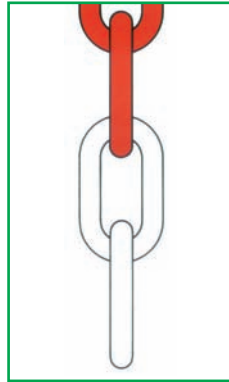
Cod. 5013 0045	Catena PVC B/R CP104 dim. 6x24x39 mm
----------------	--------------------------------------



Catena ad iniezione in PVC. Trovano impiego in svariati settori. Sono resistenti agli agenti atmosferici e chimici.

Dim.: ø 6 mm Lungh. 70 mt

Cod. 5013 0030	Catena PVC B/R CP105 dim. 8x29x49 mm
----------------	--------------------------------------



Catena ad iniezione in PVC. Trovano impiego in svariati settori. Sono resistenti agli agenti atmosferici e chimici.

Dim.: ø 8 mm Lungh. 130 mt

# PARACOLPI

Cod. 8000 3220	Paracolpo giallo PR1 - 1,2 m
Cod. 8000 3221	Paracolpo giallo PR2 - 1,2 m
Cod. 8000 3222	Paracolpo giallo PR3 - 1,2 m
Cod. 8000 3223	Paracolpo giallo PR4 - 1,2 m

Cod. 8000 3224	Paracolpo giallo PR5 - 1,2 m
Cod. 8000 3225	Paracolpo giallo PR6 - 1,2 m
Cod. 8000 3226	Paracolpo giallo PR7 - 1,2 m

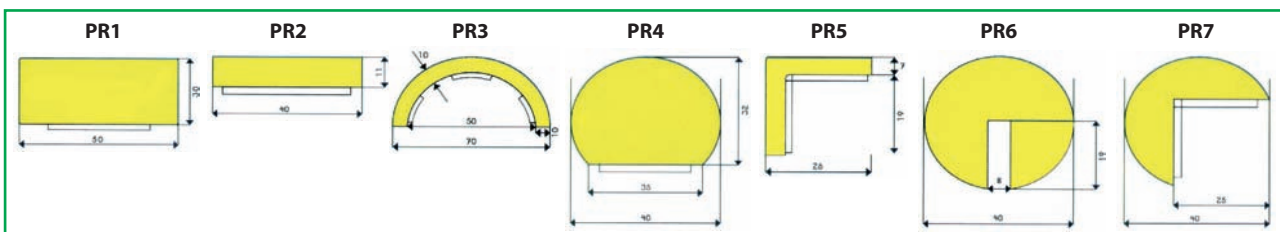


Realizzati in schiuma di poliuretano molto flessibile, di lunga durata e resistente all'usura.


Resiste a temperature da -40°C a +100°C e quindi adatti per interni che per esterni.

Ideali per segnaletica, marcature e protezioni. Possono essere impiegati anche per prevenire lesioni da urti, proteggere angoli e spigoli. Completo di adesivo per fissaggio su muro, superfici metalliche o legno. Si taglia con una semplice lama.

Viene fornito in spezzoni da 1,2 m.



Cod. 5053 0054	Paracolpo EVA giallo per angoli - Dim. 1000x100x15 mm
Cod. 5053 0055	Paracolpo EVA giallo per angoli - Dim. 1000x56x10 mm
Cod. 5053 0056	Paracolpo EVA giallo per superfici circolari - Dim. 1000x200x12 mm
Cod. 5053 0057	Collante Antorpren per paracolpo Eva - Kg 0,50



Collante

Sistema innovativo di sicurezza conforme alla Legge 626.

Indispensabile per proteggere le persone da urti accidentali contro gli spigoli; il prodotto può essere applicato su qualsiasi superficie (cemento, ferro, legno, ecc) mediante apposito collante.

Può essere utilizzato anche all'esterno perché non assorbe acqua.

Si pulisce facilmente con un panno umido e se necessario con detersivo neutro.

Altre caratteristiche: antimuffa, antibatterico, atossico, ammortizzante, insonorizzante e termoisolante.

Collante specifico per il montaggio dei paracolpi Eva.

Peso: Kg 0,50

## BARRIERE TELECOMANDATE

Cod. 5015 0200

Barriera telecomandata Parking Stop

### Barriera Telecomandata **PARKING STOP**

Parking Stop si alza e si abbassa con il telecomando, ed è facilissimo da installare.

Gestire l'accesso alle proprie aree di parcheggio da oggi è più facile e meno oneroso con PARKING STOP, la nuova barriera automatica, che non richiede la messa in opera di cavi elettrici o l'intervento di mano d'opera specializzata e si aziona a distanza con un semplice telecomando.



Di semplice e immediata installazione, non richiede messa in opera di cavi elettrici o personale specializzato, ma s'installa velocemente con semplici tasselli ad espansione




Di semplice utilizzo, si apre e si chiude con telecomando, senza scendere dalla macchina

Garanzia di funzionamento. Parking Stop è stato concepito per funzionare con qualsiasi tempo, il meccanismo è protetto da una robusta struttura di acciaio verniciato che resiste agli urti e schiacciamenti di grossa portata

Massima sicurezza. Il dispositivo d'automazione è alimentato da una batteria ricaricabile a basso voltaggio. La carica permette più di mille cicli di apertura.

# SEGNALETICA ORIZZONTALE STRADALE - AZIENDALE

A RICHIESTA REALIZZIAMO SEGNALETICA ORIZZONTALE



Con la nostra squadra specializzata eseguiamo lavori di tracciatura di segnaletica orizzontale, per risolvere le diverse problematiche che possono presentarsi in un'azienda, all'interno della quale viene di frequente richiesta la distinzione e la messa in sicurezza dei percorsi pedonali, delle corsie muletto e delle aree a destinazione speciale.

Gestiamo, inoltre, progetti di viabilità esterna in aree aziendali delimitate (parcheggi, aree di carico/scarico e percorrenza veicoli, magazzini orizzontali, ecc.).

Il nostro servizio tecnico garantisce un servizio di assistenza il più possibile completo e competente eseguendo sopralluoghi e fornendo consulenze, progetti di massima e preventivi.

Forti della professionalità raggiunta, dell'esperienza accumulata nel corso di oltre un decennio e dell'utilizzo di materiali attentamente selezionati e diversificati a seconda dell'impiego richiesto, possiamo affermare di porci all'avanguardia nel settore del nostro ambito territoriale.



Cod. 5063 1000	Traccialinee Super Stripper verde
Cod. 5063 0023	Bomboletta vernice bianca traffic
Cod. 5063 0020	Bomboletta vernice gialla traffic
Cod. 5063 0029	Bomboletta vernice rossa traffic
Cod. 5064 0032	Bomboletta vernice blu traffic
Cod. 5063 0037	Bomboletta vernice verde traffic



Traccialinee Super Stripper permette di tracciare linee da 5 a 12 cm di larghezza per delimitare zone di sicurezza e di stoccaggio, posti di lavoro nei reparti, parcheggi, campi sportivi, ecc.


La macchina é composta da: 4 ruote, zavorra ant. per maggiore stabilit , freccia guida regolabile, schermo protettivo in metallo e 3 alloggiamenti posteriori per le bombole.

Accessorio laterale per le tracciatore a filo parete e cordino tiralinee per la premarcatura con polvere speciale. Vernice resistente all'usura ed alle intemperie, asciuga rapidamente ed aderisce a tutte le superfici.

## PALI E CAVALLETTI STRADALI


296

Cod. 5060 0015	Palo zincato ø 48 mm - 2 m con tappo
Cod. 5060 0060	Palo zincato ø 60 mm - 2 m con tappo
Cod. 5060 0522	Palo zincato ø 48 mm - 3 m con tappo
Cod. 5060 0050	Palo zincato ø 60 mm - 3 m con tappo
Cod. 5060 0027	Palo zincato ø 48 mm - 3,30 m con tappo
Cod. 5060 0004	Palo zincato ø 60 mm - 3,30 m con tappo



Pali zincati ø 48 o 60 mm, con tappo.

Cod. 5060 5025	Collare zincato ø 48 mm con viti e bulloni
Cod. 5060 5030	Collare zincato ø 60 mm con viti e bulloni



Collare zincato con ø 48 o 60 mm, con viti e bulloni.

Cod. 5061 0600	Specchio parabolico infrangibile ø 30 cm
Cod. 5061 0110	Specchio parabolico infrangibile ø 40 cm
Cod. 5061 0045	Specchio parabolico infrangibile ø 50 cm
Cod. 5061 0050	Specchio parabolico infrangibile ø 60 cm
Cod. 5061 0105	Specchio parabolico infrangibile ø 70 cm
Cod. 5061 0100	Specchio parabolico infrangibile ø 80 cm
Cod. 5061 0300	Specchio parabolico infrangibile ø 90 cm

Cod. 5061 6550	Specchio parabolico infrangib. 60x40 cm
Cod. 5061 8528	Specchio parabolico inf. 80x60 cm bia/ros
Cod. 5061 0060	Cupola di sorveglianza per interni ø 60 cm
Cod. 5061 0085	Cupola di sorveglianza per interni ø 70 cm
Cod. 5060 1060	Staffa specchio da murare cm 50
Cod. 5018 0030	Staffa specchio da tassellare cm 25



Specchio parabolico infrangibile



Cupola di sorveglianza per interni



Staffa per specchio


Specchi parabolici infrangibili, in metacrilato con montatura e visiera in polipropilene rosso e guarnizioni in PVC.

Vengono forniti completi di attacchi per palo o supporti orientabili da murare.

Visibilità: 90° specchio  
180° cupola

Staffe in ferro zincato.

Cod. 5016 0522	Cavalletto regolabile per disco $\varnothing$ 60 cm triangolare l. 90 cm - mod. M6
Cod. 5016 0015	Cavalletto regolabile per disco $\varnothing$ 60 cm triangolare l. 90 cm + app. - mod. M7
Cod. 5036 0020	Base mobile circolare per innesto $\varnothing$ 48 mm



Cavalletto regolabile per disco  $\varnothing$  60 cm triangolare l. 90 cm  
Struttura in tubolare.

Base mobile circolare per innesto  $\varnothing$  48 mm.

Cod. 5060 5005	Sacco appesantimento con graniglia
Cod. 5060 5008	Sacco appesantimento vuoto con tappo

Sacco con graniglia




Sacchi di appesantimento.



Sacco vuoto con tappo

Cod. 5051 0130	Rete di recinzione h180 cm - 50 m lung.
----------------	---



Rete di recinzione.

Colore: Arancione

Dimensioni:  
Altezza 180 cm  
Lunghezza 50 m

Cod. 5010 0015	Barriera normale b/r classe 1 con zampe 20x150 cm
----------------	---



Barriera normale b/r classe 1 con zampe.

Dimensioni: 20x150 cm


Cod. 5010 0035	Quadrilatero per chiusini int. rifrangenti Classe 1 - 100x100 cm
----------------	--



Quadrilatero per chiusini int. rifrangenti Classe 1.

Dimensioni:  
100x100 cm

Cod. 5010 0500	Delimitatore estendibile bianco/rosso con zampe - 50x300 cm
----------------	---



Delimitatore estendibile verniciato bianco/rosso con zampe.

Dimensioni: 50x300 cm

Cod. 5015 0414	Archetto antisosta lucchettabile
----------------	----------------------------------

**Archetto antisosta lucchettabile verniciato rosso.**

Lucchetto non fornito.

Cod. 1054 5215	Led giallo lampeggiante "Euroflash" (1)
Cod. 5033 0110	Led rosso fisso "Euroflash" (2)
Cod. 5033 0033	Led rosso fisso c/puls. est. monofac. "Euroflash 13" (3)
Cod. 5033 0025	Blitz giallo lamp. c/puls. est. monofac. "Euroflash" (4)

**Lampeggiatori da cantiere "Euroflash" fissi e lampeggianti alimentati a batteria. Emissione luminosa a 360°.**

Diam. lente: 200 mm

Batterie escluse.

Cod. 5034 0020	Batteria ecol. per lampeggiatori 4R25
----------------	---------------------------------------

**Batteria ecologica 4R25, 6V, 7Ah adatta per alimentare tutti i lampeggiatori da cantiere Euroflash a led. Non necessita di manutenzione ed é sicura perché non serve aggiungere liquidi.**

Non contiene mercurio, cadmio o piombo.

Rispetta l'ambiente.

Cod. 5035 0005	Bandierina fluorescente manico in legno
----------------	---

**Bandierina fluorescente di segnalazione con manico in legno.**

Cod. 5037 0030	Paletta per movieri rosso/verde in PVC
----------------	--

**Paletta per movieri di colore rosso / verde in PVC.**

Diam. 300 mm

Cod. 5033 0060	Torcia a mano tipo autostrada
----------------	-------------------------------











**Torcia di segnalazione a mano antivento.**






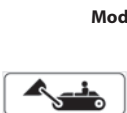




Tipo Autostrada.

# CARTELLI STRADALI SCATOLATI E PER CANTIERI




















\* OBBLIGATORI IN PELLICOLA GR2

A.R. = ALLUMINIO RIFRANGENTE - L.R. = LAMIERA RIFRANGENTE











	Fig. 1	Cod. 4060 8885	Cart. str. L.600 A.R. - gr1
Strada deformata			
	Fig. 2	Cod. 4061 5880	Cart. str. L.600 A.R. - gr1
Dosso			
	Fig. 3	Cod. 4060 2144	Cart. str. L.600 A.R. - gr1
Cunetta			
	Fig. 4	Cod. 4060 2158	Cart. str. L.600 A.R. - gr1
Curva a destra			
	Fig. 5	Cod. 4060 2159	Cart. str. L.600 A.R. - gr1
Curva a sinistra			
	Fig. 13	Cod. 4060 8185	Cart. str. L.600 A.R. - gr1
Passaggio pedonale			
	Fig. 17	Cod. 4060 2581	Cart. str. L.600 A.R. - gr1
Strettoia simmetrica			
	Fig. 23	Cod. 4060 1745	Cart. str. L.900 A.R. - gr1
Bambini			
	Fig. 27	Cod. 4060 2051	Cart. str. L.600 A.R. - gr1
Rotatoria			
	Fig. 35	Cod. 4060 6558	Cart. str. L.600 A.R. - gr1
Altri pericoli			












	Fig. 36*	Cod. 4060 1598	Cart. str. L.600 A.R. - gr2
		Cod. 4060 9658	Cart. str. L.900 A.R. - gr2
Dare precedenza			
	Fig. 37*	Cod. 4060 0125	Cart. str. L.600 ott. A.R. - gr2
		Cod. 4060 0170	Cart. str. L.900 ott. A.R. - gr2
STOP			
	Fig. 45	Cod. 4060 4558	Cart. str. 600x600 A.R. - gr1
		Cod. 4060 0888	Cart. str. 600x600 L.R. - gr1
Diritto di precedenza nei sensi unici alternati			
	Mod. 6/a	Cod. 4060 6185	Cart. str. 530x530 L.R. - gr1
Segnaletica in rifacimento			
	Mod. 6/b	Cod. 4061 5485	Cart. str. 530x530 L.R. - gr1
Incidente			
	Mod. 6/g	Cod. 4060 9185	Cart. str. 530x180 A.R. - gr1
		Cod. 4060 1588	Cart. str. 530x180 L.R. - gr1
		Cod. 4060 4458	Cart. str. 800x270 L.R. - gr1
Mezzi di lavoro in azione			
	Fig. 41	Cod. 4060 1818	Cart. str. ø 600 A.R. - gr1
		Cod. 4060 5158	Cart. str. ø 600 L.R. - gr1
Dare precedenza nei sensi unici alternati			
	Fig. 46	Cod. 4060 5480	Cart. str. ø 600 A.R. - gr1
		Cod. 4060 8881	Cart. str. ø 600 L.R. - gr1
Divieto di transito			
	Fig. 47	Cod. 4060 5884	Cart. str. ø 600 A.R. - gr1
		Cod. 4060 5478	Cart. str. ø 600 L.R. - gr1
Senso vietato			
	Fig. 48*	Cod. 4060 1405	Cart. str. ø 600 A.R. - gr2
Divieto di sorpasso			

# CARTELLI STRADALI E PER CANTIERI











 <p>Fig. 50</p> <p>Limite massimo di velocità</p>	<table border="1"> <tr><td>Cod. 4060 6158</td><td>Cart. str. ø 600 A.R. - gr1 - Fig. 50/10</td></tr> <tr><td>Cod. 4060 0480</td><td>Cart. str. ø 600 A.R. - gr1 - Fig. 50/20</td></tr> <tr><td>Cod. 4060 0517</td><td>Cart. str. ø 600 A.R. - gr1 - Fig. 50/30</td></tr> <tr><td>Cod. 4060 9648</td><td>Cart. str. ø 600 A.R. - gr1 - Fig. 50/40</td></tr> <tr><td>Cod. 4060 0515</td><td>Cart. str. ø 600 A.R. - gr1 - Fig. 50/50</td></tr> </table>	Cod. 4060 6158	Cart. str. ø 600 A.R. - gr1 - Fig. 50/10	Cod. 4060 0480	Cart. str. ø 600 A.R. - gr1 - Fig. 50/20	Cod. 4060 0517	Cart. str. ø 600 A.R. - gr1 - Fig. 50/30	Cod. 4060 9648	Cart. str. ø 600 A.R. - gr1 - Fig. 50/40	Cod. 4060 0515	Cart. str. ø 600 A.R. - gr1 - Fig. 50/50	<table border="1"> <tr><td>Cod. 4060 9781</td><td>Cart. str. ø 600 L.R. - gr1 - Fig. 50/10</td></tr> <tr><td>Cod. 4060 5810</td><td>Cart. str. ø 600 L.R. - gr1 - Fig. 50/20</td></tr> <tr><td>Cod. 4060 9498</td><td>Cart. str. ø 600 L.R. - gr1 - Fig. 50/30</td></tr> <tr><td>Cod. 4060 9487</td><td>Cart. str. ø 600 L.R. - gr1 - Fig. 50/40</td></tr> <tr><td>Cod. 4060 4878</td><td>Cart. str. ø 600 L.R. - gr1 - Fig. 50/50</td></tr> </table>	Cod. 4060 9781	Cart. str. ø 600 L.R. - gr1 - Fig. 50/10	Cod. 4060 5810	Cart. str. ø 600 L.R. - gr1 - Fig. 50/20	Cod. 4060 9498	Cart. str. ø 600 L.R. - gr1 - Fig. 50/30	Cod. 4060 9487	Cart. str. ø 600 L.R. - gr1 - Fig. 50/40	Cod. 4060 4878	Cart. str. ø 600 L.R. - gr1 - Fig. 50/50
Cod. 4060 6158	Cart. str. ø 600 A.R. - gr1 - Fig. 50/10																					
Cod. 4060 0480	Cart. str. ø 600 A.R. - gr1 - Fig. 50/20																					
Cod. 4060 0517	Cart. str. ø 600 A.R. - gr1 - Fig. 50/30																					
Cod. 4060 9648	Cart. str. ø 600 A.R. - gr1 - Fig. 50/40																					
Cod. 4060 0515	Cart. str. ø 600 A.R. - gr1 - Fig. 50/50																					
Cod. 4060 9781	Cart. str. ø 600 L.R. - gr1 - Fig. 50/10																					
Cod. 4060 5810	Cart. str. ø 600 L.R. - gr1 - Fig. 50/20																					
Cod. 4060 9498	Cart. str. ø 600 L.R. - gr1 - Fig. 50/30																					
Cod. 4060 9487	Cart. str. ø 600 L.R. - gr1 - Fig. 50/40																					
Cod. 4060 4878	Cart. str. ø 600 L.R. - gr1 - Fig. 50/50																					
 <p>Fig. 55</p> <p>Transito vietato alle biciclette</p>	<table border="1"> <tr><td>Cod. 4060 5184</td><td>Cart. str. ø 600 A.R. - gr1</td></tr> </table>	Cod. 4060 5184	Cart. str. ø 600 A.R. - gr1	 <p>Fig. 80/a</p> <p>Direzione obbligatoria dritto</p> <table border="1"> <tr><td>Cod. 4060 5188</td><td>Cart. str. ø 600 A.R. - gr1</td></tr> <tr><td>Cod. 4060 6215</td><td>Cart. str. ø 600 L.R. - gr1</td></tr> </table>	Cod. 4060 5188	Cart. str. ø 600 A.R. - gr1	Cod. 4060 6215	Cart. str. ø 600 L.R. - gr1														
Cod. 4060 5184	Cart. str. ø 600 A.R. - gr1																					
Cod. 4060 5188	Cart. str. ø 600 A.R. - gr1																					
Cod. 4060 6215	Cart. str. ø 600 L.R. - gr1																					
 <p>Fig. 58</p> <p>Transito vietato a tutti gli autoveicoli</p>	<table border="1"> <tr><td>Cod. 4060 4117</td><td>Cart. str. ø 600 A.R. - gr1</td></tr> </table>	Cod. 4060 4117	Cart. str. ø 600 A.R. - gr1	 <p>Fig. 80/b</p> <p>Direzione obbligatoria sinistra</p> <table border="1"> <tr><td>Cod. 4060 5185</td><td>Cart. str. ø 600 A.R. - gr1</td></tr> <tr><td>Cod. 4060 5147</td><td>Cart. str. ø 600 L.R. - gr1</td></tr> </table>	Cod. 4060 5185	Cart. str. ø 600 A.R. - gr1	Cod. 4060 5147	Cart. str. ø 600 L.R. - gr1														
Cod. 4060 4117	Cart. str. ø 600 A.R. - gr1																					
Cod. 4060 5185	Cart. str. ø 600 A.R. - gr1																					
Cod. 4060 5147	Cart. str. ø 600 L.R. - gr1																					
 <p>Fig. 60/a</p> <p>Transito vietato ai veicoli di massa a pieno carico superiore a 3,5 tonnellate</p>	<table border="1"> <tr><td>Cod. 4060 8184</td><td>Cart. str. ø 600 A.R. - gr1</td></tr> </table>	Cod. 4060 8184	Cart. str. ø 600 A.R. - gr1	 <p>Fig. 80/c</p> <p>Direzione obbligatoria destra</p> <table border="1"> <tr><td>Cod. 4060 5580</td><td>Cart. str. ø 600 A.R. - gr1</td></tr> <tr><td>Cod. 4060 1881</td><td>Cart. str. ø 600 L.R. - gr1</td></tr> </table>	Cod. 4060 5580	Cart. str. ø 600 A.R. - gr1	Cod. 4060 1881	Cart. str. ø 600 L.R. - gr1														
Cod. 4060 8184	Cart. str. ø 600 A.R. - gr1																					
Cod. 4060 5580	Cart. str. ø 600 A.R. - gr1																					
Cod. 4060 1881	Cart. str. ø 600 L.R. - gr1																					
 <p>Fig. 60/b</p> <p>Transito vietato ai veicoli di massa a pieno carico superiore a 6,5 tonnellate</p>	<table border="1"> <tr><td>Cod. 4060 8785</td><td>Cart. str. ø 600 A.R. - gr1</td></tr> </table>	Cod. 4060 8785	Cart. str. ø 600 A.R. - gr1	 <p>Fig. 80/d</p> <p>Preavviso di direzione obbligatoria a destra</p> <table border="1"> <tr><td>Cod. 4060 5655</td><td>Cart. str. ø 600 A.R. - gr1</td></tr> </table>	Cod. 4060 5655	Cart. str. ø 600 A.R. - gr1																
Cod. 4060 8785	Cart. str. ø 600 A.R. - gr1																					
Cod. 4060 5655	Cart. str. ø 600 A.R. - gr1																					
 <p>Fig. 65</p> <p>Transito vietato ai veicoli aventi larghezza superiore a 2,30 metri</p>	<table border="1"> <tr><td>Cod. 4060 7515</td><td>Cart. str. ø 600 A.R. - gr1</td></tr> </table>	Cod. 4060 7515	Cart. str. ø 600 A.R. - gr1	 <p>Fig. 80/e</p> <p>Preavviso di direzione obbligatoria a sinistra</p> <table border="1"> <tr><td>Cod. 4060 1144</td><td>Cart. str. ø 600 A.R. - gr1</td></tr> </table>	Cod. 4060 1144	Cart. str. ø 600 A.R. - gr1																
Cod. 4060 7515	Cart. str. ø 600 A.R. - gr1																					
Cod. 4060 1144	Cart. str. ø 600 A.R. - gr1																					
 <p>Fig. 66</p> <p>Transito vietato ai veicoli aventi altezza superiore a 3,50 metri</p>	<table border="1"> <tr><td>Cod. 4060 9850</td><td>Cart. str. ø 600 A.R. - gr1</td></tr> </table>	Cod. 4060 9850	Cart. str. ø 600 A.R. - gr1	 <p>Fig. 81/a</p> <p>Direzioni consentite destra e sinistra</p> <table border="1"> <tr><td>Cod. 4060 6488</td><td>Cart. str. ø 600 A.R. - gr1</td></tr> <tr><td>Cod. 4060 5144</td><td>Cart. str. ø 600 L.R. - gr1</td></tr> </table>	Cod. 4060 6488	Cart. str. ø 600 A.R. - gr1	Cod. 4060 5144	Cart. str. ø 600 L.R. - gr1														
Cod. 4060 9850	Cart. str. ø 600 A.R. - gr1																					
Cod. 4060 6488	Cart. str. ø 600 A.R. - gr1																					
Cod. 4060 5144	Cart. str. ø 600 L.R. - gr1																					
 <p>Fig. 68</p> <p>Transito vietato ai veicoli aventi una massa superiore a 7,00 tonnellate</p>	<table border="1"> <tr><td>Cod. 4060 5148</td><td>Cart. str. ø 600 A.R. - gr1</td></tr> </table>	Cod. 4060 5148	Cart. str. ø 600 A.R. - gr1	 <p>Fig. 81/b</p> <p>Direzioni consentite a dritto e destra</p> <table border="1"> <tr><td>Cod. 4060 5880</td><td>Cart. str. ø 600 A.R. - gr1</td></tr> <tr><td>Cod. 4060 4574</td><td>Cart. str. ø 600 L.R. - gr1</td></tr> </table>	Cod. 4060 5880	Cart. str. ø 600 A.R. - gr1	Cod. 4060 4574	Cart. str. ø 600 L.R. - gr1														
Cod. 4060 5148	Cart. str. ø 600 A.R. - gr1																					
Cod. 4060 5880	Cart. str. ø 600 A.R. - gr1																					
Cod. 4060 4574	Cart. str. ø 600 L.R. - gr1																					
 <p>Fig. 74</p> <p>Divieto di sosta</p>	<table border="1"> <tr><td>Cod. 4060 9488</td><td>Cart. str. ø 600 A.R. - gr1</td></tr> <tr><td>Cod. 4060 4588</td><td>Cart. str. ø 600 L.R. - gr1</td></tr> </table>	Cod. 4060 9488	Cart. str. ø 600 A.R. - gr1	Cod. 4060 4588	Cart. str. ø 600 L.R. - gr1	 <p>Fig. 81/c</p> <p>Direzioni consentite dritto e sinistra</p> <table border="1"> <tr><td>Cod. 4060 5548</td><td>Cart. str. ø 600 A.R. - gr1</td></tr> <tr><td>Cod. 4060 8828</td><td>Cart. str. ø 600 L.R. - gr1</td></tr> </table>	Cod. 4060 5548	Cart. str. ø 600 A.R. - gr1	Cod. 4060 8828	Cart. str. ø 600 L.R. - gr1												
Cod. 4060 9488	Cart. str. ø 600 A.R. - gr1																					
Cod. 4060 4588	Cart. str. ø 600 L.R. - gr1																					
Cod. 4060 5548	Cart. str. ø 600 A.R. - gr1																					
Cod. 4060 8828	Cart. str. ø 600 L.R. - gr1																					
 <p>Fig. 75</p> <p>Divieto di fermata</p>	<table border="1"> <tr><td>Cod. 4060 5488</td><td>Cart. str. ø 600 A.R. - gr1</td></tr> <tr><td>Cod. 4060 0778</td><td>Cart. str. ø 600 L.R. - gr1</td></tr> </table>	Cod. 4060 5488	Cart. str. ø 600 A.R. - gr1	Cod. 4060 0778	Cart. str. ø 600 L.R. - gr1	 <p>Fig. 82/a</p> <p>Passaggio obbligatorio a sinistra</p> <table border="1"> <tr><td>Cod. 4060 1880</td><td>Cart. str. ø 600 A.R. - gr1</td></tr> <tr><td>Cod. 4060 5515</td><td>Cart. str. ø 600 L.R. - gr1</td></tr> </table>	Cod. 4060 1880	Cart. str. ø 600 A.R. - gr1	Cod. 4060 5515	Cart. str. ø 600 L.R. - gr1												
Cod. 4060 5488	Cart. str. ø 600 A.R. - gr1																					
Cod. 4060 0778	Cart. str. ø 600 L.R. - gr1																					
Cod. 4060 1880	Cart. str. ø 600 A.R. - gr1																					
Cod. 4060 5515	Cart. str. ø 600 L.R. - gr1																					











# CARTELLI STRADALI E PER CANTIERI









	Fig. 82/b	Cod. 4060 2559	Cart. str. ø 600 A.R. - gr1
		Cod. 4060 5255	Cart. str. ø 600 L.R. - gr1
Passaggio obbligatorio a destra			
	Fig. 83	Cod. 4060 8870	Cart. str. ø 600 A.R. - gr1
		Cod. 4060 5990	Cart. str. ø 600 L.R. - gr1
Passaggi consentiti			
	Fig. 84	Cod. 4060 5881	Cart. str. ø 600 A.R. - gr1
		Cod. 4060 1587	Cart. str. ø 600 L.R. - gr1
Rotatoria			
	Fig. 88	Cod. 4060 5989	Cart. str. ø 600 A.R. - gr1
Percorso pedonale			
	Fig. 89	Cod. 4060 1448	Cart. str. ø 600 A.R. - gr1
Fine percorso pedonale			
	Fig. 90	Cod. 4060 5588	Cart. str. ø 600 A.R. - gr1
Pista ciclabile			
	Fig. 91	Cod. 4060 0882	Cart. str. ø 600 A.R. - gr1
Fine pista ciclabile			
	Fig. 92/a	Cod. 4060 1545	Cart. str. ø 600 A.R. - gr1
Pista ciclabile contigua al marciapiede			
	Fig. 92/b	Cod. 4060 5458	Cart. str. ø 600 A.R. - gr1
Percorso pedonale / ciclabile			
	Fig. 93/a	Cod. 4060 5451	Cart. str. ø 600 A.R. - gr1
Fine pista ciclabile contigua al marciapiede			







	Fig. 93/b	Cod. 4060 9418	Cart. str. ø 600 A.R. - gr1
Fine percorso pedonale / ciclabile			
	Mod. 3/a	Cod. 4060 9198	Cart. str. 500x250 A.R. - gr1
Validità			
	Mod. 5/a1 - 5/a3	Cod. 4060 6881	Cart. str. 150x350 A.R. - gr1
			
5/a1 Inizio	5/a3 Fine		
	Mod. 5/a2	Cod. 4060 6044	Cart. str. 150x350 A.R. - gr1
Continua			
	Mod. 6/m	Cod. 4060 8155	Cart. str. 500x250 A.R. - gr1
Zona rimozione coatta			
	Mod. 8/c	Cod. 4060 8648	Cart. str. 400x600 A.R. - gr1
		Cod. 4060 0210	Cart. str. 600x900 A.R. - gr1
Preavviso deviazione obbligatoria autocarri in transito			
	Fig. 79/a	Cod. 4060 5125	Cart. str. 400x600 A.R. - gr1
		Cod. 4060 4502	Cart. str. 400x600 L.R. - gr1
Sosta consentita a particolari categorie			
	Fig. 303	Cod. 4060 5418	Cart. str. 600x600 A.R. - gr1
Attraversamento pedonale			
	Fig. 309	Cod. 4060 1480	Cart. str. 600x600 A.R. - gr1
		Cod. 4060 1225	Cart. str. 600x600 L.R. - gr1
Strada senza uscita			
	Fig. 324	Cod. 4060 0185	Cart. str. 600x600 A.R. - gr1
Attraversamento ciclabile			

# CARTELLI STRADALI E PER CANTIERI

	Fig. 349	Cod. 4060 2188	Cart. str. 600x600 A.R. - gr1
Senso unico frontale			
	Fig. 76	Cod. 4060 6325	Cart. str. 600x600 A.R. - gr1
Parcheggio			
	Fig. 77/a	Cod. 4060 0761	Cart. str. 400x600 A.R. - gr1
		Cod. 4060 6591	Cart. str. 600x900 A.R. - gr1
Preavviso parcheggio destra			
	Fig. 77/b	Cod. 4060 2505	Cart. str. 400x600 A.R. - gr1
		Cod. 4060 1851	Cart. str. 600x900 A.R. - gr1
Preavviso parcheggio sinistra			
	Fig. 77/c	Cod. 4060 8891	Cart. str. 400x600 A.R. - gr1
		Cod. 4060 5874	Cart. str. 600x900 A.R. - gr1
Parcheggio destra			
	Fig. 77/d	Cod. 4060 1815	Cart. str. 400x600 A.R. - gr1
		Cod. 4060 5002	Cart. str. 600x900 A.R. - gr1
Parcheggio sinistra			
	Fig. 77/e	Cod. 4060 2506	Cart. str. 400x600 A.R. - gr1
		Cod. 4060 5117	Cart. str. 600x900 A.R. - gr1
Parcheggio diritto			
	Fig. 77/f - 1/a	Cod. 4060 4877	Cart. str. 530x180 A.R. - gr1
Distanza			
	Fig. 348	Cod. 4060 8788	Cart. str. 1000x250 A.R. - gr1
		Cod. 4060 0150	Cart. str. 1000x250 L.R. - gr1
Senso unico			
	Fig. 395 - Fig. 468	Cod. 4060 6480	Cart. str. 600x600 B/N A.R. - gr1 - Fig. 468
		Cod. 4060 8485	Cart. str. 600x600 B/R L.R. - gr1 - Fig. 395
Delineatore di curva			

	Fig. 383	Cod. 4060 4880	Cart. str. L. 900 L.R. - gr1(giallo)
Lavori in corso			
	Fig. 384	Cod. 4060 6121	Cart. str. L. 900 L.R. - gr1(giallo)
Strettoia simmetrica			
	Fig. 385	Cod. 4060 9881	Cart. str. L. 900 L.R. - gr1(giallo)
Strettoia asimmetrica a sinistra			
	Fig. 386	Cod. 4060 9478	Cart. str. L. 900 L.R. - gr1(giallo)
Strettoia asimmetrica a destra			
	Fig. 387	Cod. 4060 9188	Cart. str. L. 900 L.R. - gr1(giallo)
Doppio senso di circolazione			
	Fig. 388	Cod. 4060 4780	Cart. str. L. 900 L.R. - gr1(giallo)
Altri pericoli			
	Fig. 390	Cod. 4060 8520	Cart. str. L. 900 L.R. - gr1(giallo)
Materiale instabile sulla strada			
	Fig. 404	Cod. 4060 8488	Cart. str. L. 900 L.R. - gr1(giallo)
Semaforo			
	Fig. 9011	Cod. 40C7 0000	Cart. in KPL - mis. 500x700
Ponteggio in allestimento			
	Fig. 9012	Cod. 40C7 0005	Cart. in KPL - mis. 500x700
Ponteggio in fase di smontaggio			

	<b>Fig. 9013</b>	<b>Cod. 40C6 1271</b>	<b>Cart. in KPL - mis. 500x700</b>
<b>Pericolo di crollo</b>			
	<b>Fig. 9016</b>	<b>Cod. 40C7 0015</b>	<b>Cart. in KPL - mis. 500x700</b>
<b>Macchine in movimento</b>			
	<b>Fig. 9017</b>	<b>Cod. 40C7 0010</b>	<b>Cart. in KPL - mis. 500x700</b>
<b>Attenzione uscita automezzi</b>			
	<b>Fig. 9020</b>	<b>Cod. 40C7 0070</b>	<b>Cart. in KPL - mis. 500x700</b>
<b>Scavi è severamente proibito .....</b>			
	<b>Fig. 9021</b>	<b>Cod. 40C3 3518</b>	<b>Cart. in KPL - mis. 500x700</b>
<b>Vietato l'accesso a persone e mezzi non autorizzati</b>			
	<b>Fig. 9026</b>	<b>Cod. 40C3 3615</b>	<b>Cart. in KPL - mis. 500x700</b>
<b>Vietato l'accesso ai non addetti ai lavori</b>			
	<b>Fig. 9028</b>	<b>Cod. 40C7 0045</b>	<b>Cart. in KPL - mis. 500x700</b>
<b>Vietato passare e sostare nel raggio d'azione dell'escavatore</b>			
	<b>Fig. 9030</b>	<b>Cod. 40C7 0035</b>	<b>Cart. in KPL - mis. 500x700</b>
<b>Non salire o scendere dai ponteggi</b>			

	<b>Fig. 9031</b>	<b>Cod. 40C7 0025</b>	<b>Cart. in KPL - mis. 500x700</b>
<b>Attenzione caduta materiali</b>			
	<b>Fig. 9032</b>	<b>Cod. 40C7 0020</b>	<b>Cart. in KPL - mis. 500x700</b>
<b>Lavori in corso</b>			
	<b>Fig. 9034</b>	<b>Cod. 40C7 0055</b>	<b>Cart. in KPL - mis. 500x700</b>
<b>Vietato passare o sostare sotto ponteggi, impalcature o carichi sospesi</b>			
	<b>Fig. 9035</b>	<b>Cod. 40C6 1272</b>	<b>Cart. in KPL - mis. 500x700</b>
<b>Inizio cantiere</b>			
	<b>Fig. 9036</b>	<b>Cod. 40C6 1273</b>	<b>Cart. in KPL - mis. 500x700</b>
<b>Fine cantiere</b>			
<b>Fig. 9001 - Fig. 9008</b>			
<b>Cod. 40C7 0090</b>		<b>Cart. in KPL - mis. 1000x700</b>	
<b>Cod. 40C6 5912</b>		<b>Cart. in KPL - mis. 1000x1400</b>	
			
<b>Cartello cantiere con simboli e norme</b>			

## BARRIERA MANUALE

Cod. 5011 0220

Barriera manuale - lunghezza massima 6 m




Barra manuale in tubolare di alluminio con strisce adesive rifrangenti bianco / rosso.

Lunghezza max. 6 m

# RAMPE PASSACAVO E RALLENTATORI STRADALI E PER CANTIERI

Cod. 5030 6180	Rampa Passacavo mod. Mini - colore Nero
Cod. 5030 1000	Rampa Passacavo mod. Medio - colore Nero

Cod. 5030 6181	Rampa Passacavo mod. Mini - colore Giallo
Cod. 5031 0305	Rampa Passacavo mod. Max - colore Nero



Sono elementi modulari in gomma resistenti a qualsiasi condizione atmosferica, sono carrabili e vengono utilizzati in cantieri stradali e dai corpi di pronto intervento.

Sono verniciati con resine poliuretaniche.


Può essere utilizzato anche capovolto favorendo il passaggio pedonale pur garantendo un'elevata resistenza ai carichi pesanti.

Inoltre può essere dotato di una speciale lamina antiscivolo.

Misure:  
 Mini: 400x300x60 h - passo per cavi 35x35 mm  
 Medio: 845x302x92 h - passo per cavi 90 mm  
 Maxi: 992x284x142 h - passo per cavi 140 mm

Cod. 5030 0040	Rallentatore di velocità - h 3 cm
Cod. 5030 0975	Rallentatore di velocità - h 7 cm
Cod. 5030 0035	Elemento terminale maschio per Rallent. h 5 cm
Cod. 5030 0027	Elemento terminale maschio per Rallent. h 7 cm

Cod. 5030 0031	Rallentatore di velocità - h 5 cm
Cod. 5030 0032	Elemento terminale femmina per Rallent. h 5 cm
Cod. 5030 0026	Elemento terminale femmina per Rallent. h 7 cm



I rallentatori sono elementi modulari in gomma resistenti a qualsiasi condizione atmosferica e disponibili in 3 diverse altezze.

I terminali, solo per le altezze 5 e 7 cm, sono maschio / femmina.

Sia i rallentatori che i terminali si fissano con semplici tasselli che vengono forniti a corredo.

Misure rallentatori:  
 Altezza 3 cm: 48x60x3;  
 Altezza 5 cm: 50x90x5;  
 Altezza 7 cm: 50x60x3;

Misure terminali (maschio / femmina):  
 Altezza 5 cm: 27x90x5;  
 Altezza 7 cm: 30x60x3;