

ARMADI SPOGLIATOIO COSTRUITI A STRUTTURA MONOLITICA

COLORE DI SERIE GRIGIO CHIARO RAL 7035

A RICHIESTA ANTE COLORATE

216



Armadio spogliatoio - Tradizionale su piedi. A struttura monolitica. SERIE 111



- Struttura portante in lamiera d'acciaio profilata. Spessore 6 decimi.
- Ante rinforzate e dotate di feritoie di areazione nella parte superiore ed inferiore.
- Cerniere interne speciali antiscasso.
- Asole sul tetto del mobile per consentire un'ottima circolazione dell'aria.
- Trattamento delle superfici con fosfato di ferro pesante come preparazione alla verniciatura, che avviene per elettrodeposizione anodica con spessore garantito in ogni parte del mobile. Reticolazione in forno a 180 °C. Impiego di vernice Acrilica con elevata resistenza alla corrosione secondo le norme A.S.T.M.B. 117.64 e succ. var. Colore di serie Grigio chiaro RAL 7035.

DOTAZIONE DI CIASCUN VANO

- Pianetto superiore con asta porta grucce; portaombrello con vaschetta raccogliogocce; portacartellino.

Sistemi di chiusura	Modello 1 vano	Modello 2 vani	Modello 3 vani
	 KG 17 m ³ 0,22	 KG 29 m ³ 0,44	 KG 41 m ³ 0,66
Maniglia in nylon lucchettabile	Cod. 9000 1000	Cod. 9000 1003	Cod. 9000 1006
	Armadio spogliatoio 1 vano 111/01	Armadio spogliatoio 2 vani 111/02	Armadio spogliatoio 3 vani 111/03
Maniglia in metallo lucchettabile	Cod. 9000 1001	Cod. 9000 1004	Cod. 9000 1007
	Armadio spogliatoio 1 vano 111/01 MZ	Armadio spogliatoio 2 vani 111/02 MZ	Armadio spogliatoio 3 vani 111/03 MZ
Serratura a cilindro	Cod. 9000 1002	Cod. 9000 1005	Cod. 9000 1008
	Armadio spogliatoio 1 vano 111/01 S	Armadio spogliatoio 2 vani 111/02 S	Armadio spogliatoio 3 vani 111/03 S

Armadio spogliatoio - Tradizionale su piedi. A struttura monolitica. SERIE 112



- Struttura portante in lamiera d'acciaio profilata. Spessore 6 decimi.
- Ante rinforzate e dotate di feritoie di areazione nella parte superiore ed inferiore.
- Cerniere interne speciali antiscasso.
- Asole sul tetto del mobile per consentire un'ottima circolazione dell'aria.
- Trattamento delle superfici con fosfato di ferro pesante come preparazione alla verniciatura, che avviene per elettrodeposizione anodica con spessore garantito in ogni parte del mobile. Reticolazione in forno a 180 °C. Impiego di vernice Acrilica con elevata resistenza alla corrosione secondo le norme A.S.T.M.B. 117.64 e succ. var. Colore di serie Grigio chiaro RAL 7035.

DOTAZIONE DI CIASCUN VANO

- Pianetto superiore con asta porta grucce; portaombrello con vaschetta raccogliogocce; portacartellino.

Sistemi di chiusura	Modello 1 vano	Modello 2 vani	Modello 3 vani
	 KG 20 m ³ 0,31	 KG 34 m ³ 0,63	 KG 48 m ³ 0,94
Maniglia in nylon lucchettabile	Cod. 9000 1009	Cod. 9000 1012	Cod. 9000 1015
	Armadio spogliatoio 1 vano 112/01	Armadio spogliatoio 2 vani 112/02	Armadio spogliatoio 3 vani 112/03
Maniglia in metallo lucchettabile	Cod. 9000 1010	Cod. 9000 1013	Cod. 9000 1016
	Armadio spogliatoio 1 vano 112/01 MZ	Armadio spogliatoio 2 vani 112/02 MZ	Armadio spogliatoio 3 vani 112/03 MZ
Serratura a cilindro	Cod. 9000 1011	Cod. 9000 1014	Cod. 9000 1017
	Armadio spogliatoio 1 vano 112/01 S	Armadio spogliatoio 2 vani 112/02 S	Armadio spogliatoio 3 vani 112/03 S

ARMADI SPOGLIATOIO COSTRUITI A STRUTTURA MONOLITICA

Armadio Multispogliatoio - Su piedi. A struttura monolitica. SERIE 113



- Struttura portante in lamiera d'acciaio profilata. Spessore 6 decimi.
- Ante rinforzate e dotate di feritoie di areazione nella parte superiore.
- Cerniere interne speciali antiscasso.
- Asole sul tetto del mobile per consentire un'ottima circolazione dell'aria.
- Trattamento delle superfici con fosfato di ferro pesante come preparazione alla verniciatura, che avviene per elettrodeposizione anodica con spessore garantito in ogni parte del mobile. Reticolazione in forno a 180 °C. Impiego di vernice Acrilica con elevata resistenza alla corrosione secondo le norme A.S.T.M.B. 117.64 e succ. var. Colore di serie Grigio chiaro RAL 7035.

DOTAZIONE DI CIASCUN VANO

- Appendiabito allo schienale; portacartellino.

Sistemi di chiusura	Modello 2 vani	Modello 4 vani	Modello 6 vani
Maniglia in nylon lucchettabile	Cod. 9000 1018	Cod. 9000 1021	Cod. 9000 1024
	Armadio spogliatoio 2 vani 113/02	Armadio spogliatoio 4 vani 113/04	Armadio spogliatoio 6 vani 113/06
Maniglia in metallo lucchettabile	Cod. 9000 1019	Cod. 9000 1022	Cod. 9000 1025
	Armadio spogliatoio 2 vani 113/02 MZ	Armadio spogliatoio 4 vani 113/04 MZ	Armadio spogliatoio 6 vani 113/06 MZ
Serratura a cilindro	Cod. 9000 1020	Cod. 9000 1023	Cod. 9000 1026
	Armadio spogliatoio 2 vani 113/02 S	Armadio spogliatoio 4 vani 113/04 S	Armadio spogliatoio 6 vani 113/06 S

Armadio Multispogliatoio - Su piedi. A struttura monolitica. SERIE 113 P



- Struttura portante in lamiera d'acciaio profilata. Spessore 6 decimi.
- Ante rinforzate e dotate di feritoie di areazione nella parte superiore.
- Cerniere interne speciali antiscasso.
- Asole sul tetto del mobile per consentire un'ottima circolazione dell'aria.
- Trattamento delle superfici con fosfato di ferro pesante come preparazione alla verniciatura, che avviene per elettrodeposizione anodica con spessore garantito in ogni parte del mobile. Reticolazione in forno a 180 °C. Impiego di vernice Acrilica con elevata resistenza alla corrosione secondo le norme A.S.T.M.B. 117.64 e succ. var. Colore di serie Grigio chiaro RAL 7035.

DOTAZIONE DI CIASCUN VANO

- Appendiabito allo schienale; portacartellino.

Sistemi di chiusura	Modello 2 vani	Modello 4 vani	Modello 6 vani
Maniglia in nylon lucchettabile	Cod. 9000 1027	Cod. 9000 1030	Cod. 9000 1033
	Armadio spogliatoio 2 vani 113P/02	Armadio spogliatoio 4 vani 113P/04	Armadio spogliatoio 6 vani 113P/06
Maniglia in metallo lucchettabile	Cod. 9000 1028	Cod. 9000 1031	Cod. 9000 1034
	Armadio spogliatoio 2 vani 113P/02 MZ	Armadio spogliatoio 4 vani 113P/04 MZ	Armadio spogliatoio 6 vani 113P/06 MZ
Serratura a cilindro	Cod. 9000 1029	Cod. 9000 1032	Cod. 9000 1035
	Armadio spogliatoio 2 vani 113P/02 S	Armadio spogliatoio 4 vani 113P/04 S	Armadio spogliatoio 6 vani 113P/06 S

Armadio spogliatoio - Speciale su piedi. A struttura monolitica. SERIE 114



- Struttura portante in lamiera d'acciaio profilata. Spessore 6 decimi.
- Ante rinforzate e dotate di feritoie di areazione nella parte superiore ed inferiore.
- Cerniere interne speciali anticasso.
- Asole sul tetto del mobile per consentire un'ottima circolazione dell'aria.
- Trattamento delle superfici con fosfato di ferro pesante come preparazione alla verniciatura, che avviene per elettrodeposizione anodica con spessore garantito in ogni parte del mobile. Reticolazione in forno a 180 °C. Impiego di vernice Acrilica con elevata resistenza alla corrosione secondo le norme A.S.T.M.B. 117.64 e succ. var. Colore di serie Grigio chiaro RAL 7035.

DOTAZIONE DI CIASCUN VANO

- Pianetto superiore con asta porta grucce; portacartellino.
- SOLO art. 114/01:**
- Tramezza panni sporchi/puliti; portaombrellino con vaschetta raccogliogocce.

Sistemi di chiusura	Modello 1 vano 1 anta KG 27 m ³ 0,45	Modello 1 vano 2 ante contrapposte KG 29 m ³ 0,45	Modello 1 vano 2 ante contrapposte KG 31 m ³ 0,54
Maniglia in nylon lucchettabile	Cod. 9000 1036 Armadio spogliatoio 1 vano 114/01	Cod. 9000 1039 Armadio spogliatoio 1 vano 114/02	Cod. 9000 1042 Armadio spogliatoio 1 vano 114/03
Maniglia in metallo lucchettabile	Cod. 9000 1037 Armadio spogliatoio 1 vano 114/01 MZ	Cod. 9000 1040 Armadio spogliatoio 1 vano 114/02 MZ	Cod. 9000 1043 Armadio spogliatoio 1 vano 114/03 MZ
Serratura a cilindro	Cod. 9000 1038 Armadio spogliatoio 1 vano 114/01 S	Cod. 9000 1041 Armadio spogliatoio 1 vano 114/02 S	Cod. 9000 1044 Armadio spogliatoio 1 vano 114/03 S

Armadio spogliatoio - Europa su piedi. A struttura monolitica. SERIE 116



- Struttura portante in lamiera d'acciaio profilata. Spessore 6 decimi.
- Ante rinforzate e dotate di feritoie di areazione nella parte superiore ed inferiore.
- Cerniere interne speciali anticasso.
- Asole sul tetto del mobile per consentire un'ottima circolazione dell'aria.
- Trattamento delle superfici con fosfato di ferro pesante come preparazione alla verniciatura, che avviene per elettrodeposizione anodica con spessore garantito in ogni parte del mobile. Reticolazione in forno a 180 °C. Impiego di vernice Acrilica con elevata resistenza alla corrosione secondo le norme A.S.T.M.B. 117.64 e succ. var. Colore di serie Grigio chiaro RAL 7035.

DOTAZIONE DI CIASCUN VANO

- Pianetto superiore con asta porta grucce; portacartellino.

Sistemi di chiusura	Modello 1 vano KG 19 m ³ 0,27	Modello 2 vani KG 31 m ³ 0,54	Modello 3 vani KG 44 m ³ 0,81	Modello 4 vani KG 56 m ³ 1,08
Maniglia in nylon lucchettabile	Cod. 9000 1054 Armadio spogliatoio 1 vano 116/01	Cod. 9000 1057 Armadio spogliatoio 2 vani 116/02	Cod. 9000 1060 Armadio spogliatoio 3 vani 116/03	Cod. 9000 1063 Armadio spogliatoio 4 vani 116/04
Maniglia in metallo lucchettabile	Cod. 9000 1055 Armadio spogliatoio 1 vano 116/01 MZ	Cod. 9000 1058 Armadio spogliatoio 2 vani 116/02 MZ	Cod. 9000 1061 Armadio spogliatoio 3 vani 116/03 MZ	Cod. 9000 1064 Armadio spogliatoio 4 vani 116/04 MZ
Serratura a cilindro	Cod. 9000 1056 Armadio spogliatoio 1 vano 116/01 S	Cod. 9000 1059 Armadio spogliatoio 2 vani 116/02 S	Cod. 9000 1062 Armadio spogliatoio 3 vani 116/03 S	Cod. 9000 1065 Armadio spogliatoio 4 vani 116/04 S

ARMADI SPOGLIATOIO COSTRUITI A STRUTTURA MONOLITICA


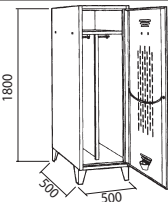
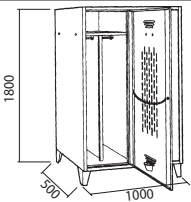
Armadio spogliatoio - Areato su piedi. A struttura monolitica. **SERIE 214**



- Struttura portante in lamiera d'acciaio profilata. Spessore 6 decimi.
- Ante rinforzate e dotate di feritoie di areazione nella parte superiore ed inferiore.
- Cerniere interne speciali antiscasso.
- Asole sul tetto del mobile per consentire un'ottima circolazione dell'aria.
- Trattamento delle superfici con fosfato di ferro pesante come preparazione alla verniciatura, che avviene per elettrodeposizione anodica con spessore garantito in ogni parte del mobile. Reticolazione in forno a 180 °C. Impiego di vernice Acrilica con elevata resistenza alla corrosione secondo le norme A.S.T.M.B. 117.64 e succ. var. Colore di serie Grigio chiaro RAL 7035.

DOTAZIONE DI CIASCUN VANO

- Pianetto superiore con asta porta grucce; tramezza panni sporchi/puliti; portaombrello con vaschetta raccogliogocce; portacartellino.

Sistemi di chiusura	Modello 1 vano	Anta areata	Modello 2 vani	Anta areata
	 Cod. 9000 1085 Armadio spogliatoio 1 vano 214/01	 KG 27 m ³ 0,45		 KG 47 m ³ 0,90
Maniglia in nylon lucchettabile	Cod. 9000 1085		Cod. 9000 1088	
Maniglia in metallo lucchettabile	Cod. 9000 1086		Cod. 9000 1089	
Serratura a cilindro	Cod. 9000 1087		Cod. 9000 1090	
	Armadio spogliatoio 1 vano 214/01 S		Armadio spogliatoio 2 vani 214/02 S	


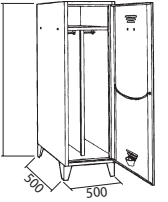
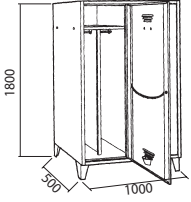
Armadio spogliatoio - Anta liscia; su piedi. A struttura monolitica. **SERIE 214 AL**



- Struttura portante in lamiera d'acciaio profilata. Spessore 6 decimi.
- Ante rinforzate e dotate di feritoie di areazione nella parte superiore ed inferiore.
- Cerniere interne speciali antiscasso.
- Asole sul tetto del mobile per consentire un'ottima circolazione dell'aria.
- Trattamento delle superfici con fosfato di ferro pesante come preparazione alla verniciatura, che avviene per elettrodeposizione anodica con spessore garantito in ogni parte del mobile. Reticolazione in forno a 180 °C. Impiego di vernice Acrilica con elevata resistenza alla corrosione secondo le norme A.S.T.M.B. 117.64 e succ. var. Colore di serie Grigio chiaro RAL 7035.

DOTAZIONE DI CIASCUN VANO

- Pianetto superiore con asta porta grucce; tramezza panni sporchi/puliti; portaombrello con vaschetta raccogliogocce; portacartellino.

Sistemi di chiusura	Modello 1 vano	Anta liscia	Modello 2 vani	Anta liscia
	 Cod. 9000 1091 Armadio spogliatoio 1 vano 214AL/01	 KG 27 m ³ 0,45		 KG 47 m ³ 0,90
Maniglia in nylon lucchettabile	Cod. 9000 1091		Cod. 9000 1094	
Maniglia in metallo lucchettabile	Cod. 9000 1092		Cod. 9000 1095	
Serratura a cilindro	Cod. 9000 1093		Cod. 9000 1096	
	Armadio spogliatoio 1 vano 214AL/01 S		Armadio spogliatoio 2 vani 214AL/02 S	







Armadio spogliatoio - Su piedi. A struttura monolitica. **SERIE 717 P**



- Struttura portante in lamiera d'acciaio profilata. Spessore 6 decimi.
- Ante rinforzate e dotate di feritoie di areazione nella parte superiore ed inferiore.
- Cerniere interne speciali antiscasso.
- Asole sul tetto del mobile per consentire un'ottima circolazione dell'aria.
- Trattamento delle superfici con fosfato di ferro pesante come preparazione alla verniciatura, che avviene per elettrodeposizione anodica con spessore garantito in ogni parte del mobile. Reticolazione in forno a 180 °C. Impiego di vernice Acrilica con elevata resistenza alla corrosione secondo le norme A.S.T.M.B. 117.64 e succ. var. Colore di serie Grigio chiaro RAL 7035.

DOTAZIONE DI CIASCUN VANO

- Pianetto superiore con asta porta grucce; tramezza panni sporchi/puliti; portaombrello con vaschetta raccogliogocce; portacartellino.

Sistemi di chiusura	Modello 1 vano	Modello 2 vani	Modello 3 vani
	 KG 23 m ³ 0,36	 KG 42 m ³ 0,72	 KG 61 m ³ 1,08
Maniglia in nylon lucchettabile	Cod. 9000 1124	Cod. 9000 1127	Cod. 9000 1130
	Armadio spogliatoio 1 vano 717P/01	Armadio spogliatoio 2 vani 717P/02	Armadio spogliatoio 3 vani 717P/03
Maniglia in metallo lucchettabile	Cod. 9000 1125	Cod. 9000 1128	Cod. 9000 1131
	Armadio spogliatoio 1 vano 717P/01 MZ	Armadio spogliatoio 2 vani 717P/02 MZ	Armadio spogliatoio 3 vani 717P/03 MZ
Serratura a cilindro	Cod. 9000 1126	Cod. 9000 1129	Cod. 9000 1132
	Armadio spogliatoio 1 vano 717P/01 S	Armadio spogliatoio 2 vani 717P/02 S	Armadio spogliatoio 3 vani 717P/03 S

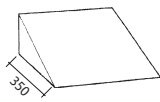
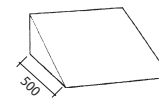
Tetti inclinati. **SERIE 35 / SERIE 50**



- Struttura portante in lamiera d'acciaio profilata. Spessore 6 decimi.
- Fori prestampati per accoppiamento col mobile. Fissaggio rapido con biadesivo e viti autoforanti.
- Trattamento delle superfici con fosfato di ferro pesante come preparazione alla verniciatura, che avviene per elettrodeposizione anodica con spessore garantito in ogni parte del mobile. Reticolazione in forno a 180 °C. Impiego di vernice Acrilica con elevata resistenza alla corrosione secondo le norme A.S.T.M.B. 117.64 e succ. var. Colore di serie Grigio chiaro RAL 7035.

N.B.

Altezza della cappa fissa pari a cm. 30.

			
Cod. 9000 1172	Cod. 9000 1177	Cod. 9000 1181	Cod. 9000 1185
Tetto armadio spogl. inclinato K 35/35	Tetto armadio spogl. inclinato K 30/50	Tetto armadio spogl. inclinato K 60/50	Tetto armadio spogl. inclinato K 100/50
Cod. 9000 1173	Cod. 9000 1178	Cod. 9000 1182	Cod. 9000 1186
Tetto armadio spogl. inclinato K 70/35	Tetto armadio spogl. inclinato K 35/50	Tetto armadio spogl. inclinato K 70/50	Tetto armadio spogl. inclinato K 105/50
Cod. 9000 1174	Cod. 9000 1179	Cod. 9000 1183	Cod. 9000 1187
Tetto armadio spogl. inclinato K 105/35	Tetto armadio spogl. inclinato K 40/50	Tetto armadio spogl. inclinato K 80/50	Tetto armadio spogl. inclinato K 120/50
	Cod. 9000 1180	Cod. 9000 1184	
	Tetto armadio spogl. inclinato K 50/50	Tetto armadio spogl. inclinato K 90/50	